

レンタルします

荷台から墜落した際の衝撃を軽減！

タイヤ踏込式 **トラック支柱**

AKT/O
アクティオ



発送OK!

工具不要!

トラック支柱の部品

組み立てポイント



☆キャスター付き。移動簡単！
☆タイヤの乗り上げがわかり設置簡単！

連結時



分割時



名称	親綱6M	親綱10M	親綱15M	緊張器
管理番号	005290	0096K	0097K	005293

※アウトリガーオプション品になります。

名称	商品コード	管理番号	パイプ径	寸法	質量	メーカー
トラックタイヤ支柱	T4V T0001 001	006040	60.5	3550×830mm	37kg	長谷川工業
タイヤ支柱用 アウトリガー	T4V T0100 001	006041	42.7	1400×796mm	6kg	

【1セット】

・支柱×2本・アウトリガー×1本・親綱15M×1本・親綱10M×1本・緊張器×2個

注意事項

- ・ 最大使用質量：**100kg**
- ・ 支柱間は**7.4m未満**で使用してください。
- ・ 支柱間は**1人**で使用してください。
- ・ 安定した**水平で堅固な場所**に設置してください。
- ・ 支柱と**タイヤのセンター位置**を合わせてベースをタイヤで踏んでください。
- ・ 落下衝撃により支柱が曲がる可能性があるため**必ず養生**を行ってください。



支柱の中央に
タイヤが
乗るように
して使用して
ください。

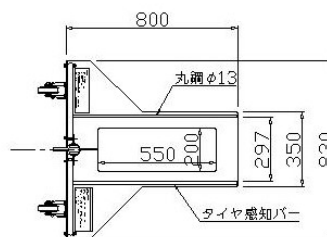
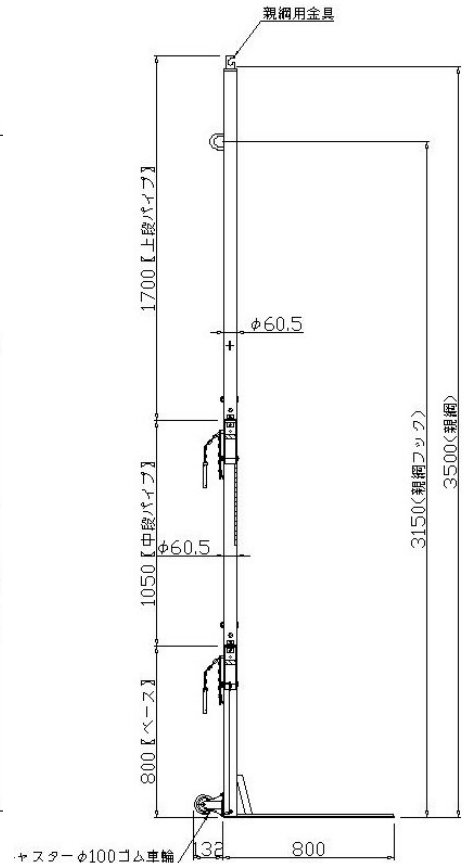
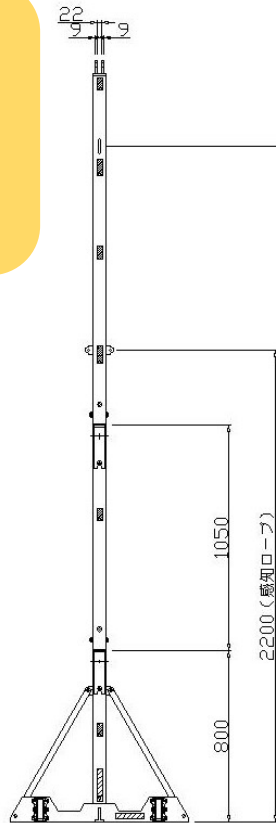
トラックの前輪



トラックの後輪



※アウトリガーは
必ず前輪に設置を
お願いします。



← 部品のそれぞれの
結合部にロックピン
とRピンがあるので忘れ
ずに刺して固定し
てください。



御用命は

AKT/O

株式会社 アクティオ

エンジニアリング事業部 建築部 資材課
東京都江東区新砂3-6-41 東京DLセンター内 センター棟3階
TEL: 03-6666-2548 FAX: 03-6666-2536