

AED

自動体外式除細動器



自動体外式除細動器 AED-3100シリーズ カルジオライフ

商品コード：AED-3150



made **in** Japan

ガイドライン
2015 対応

日本語 English
BILINGUAL

AED-3150は
耳が不自由な方にも
お使いいただけます。



成人小児モード
切替スイッチ



パッド使用期限
確認



パッド導通
チェック



100回/分の
動作音



イラスト表示



心電図
波形表示



AEDモード



SEMI
AUTO
セミオート
モード



防塵・防水
(IP66)



Bluetooth
通信



無線LAN



録音



AED Linkage

エレクトロニクスで病魔に挑戦

NIHON KOHDEN

より多くの命を救うために

進化をつづける。



あなたに勇気を届けたい

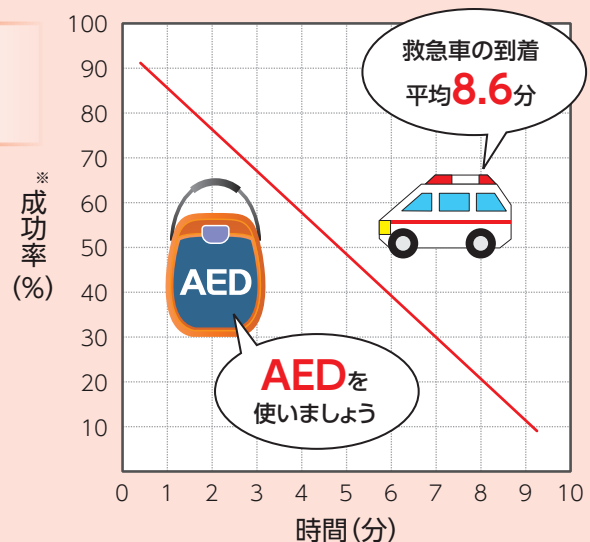
救命率向上のために、私たちは努力を続けています。

心臓突然死は、いつでも誰にでも起こる可能性があります。日本での病院外の心臓突然死は年間7万人とも言われており、その原因のほとんどが「心室細動」です。「心室細動」とは心臓がけいれんし、全身に血液を送るポンプとしての役割を果たせない状態を言います。この「心室細動」の唯一の治療方法が、除細動器（AEDを含む）で電気ショックを与えることだと言われています。

救急車が到着する前に、1分でも1秒でも早く電気ショックを実施することが重要です。

電気ショック成功の可能性は、
1分ごとに7~10%低下

現在、救急車の到着時間は平均8.6分です。救急車が到着した時点での電気ショックの成功率は約20%まで低下してしまいます。



※成功率：ここでは生存して退院する可能性をいう。

出典：AHA心臓蘇生と救急心血管治療のための国際ガイドライン2000/平成30年版救急・救助の現況

オレンジ色のAED

made **in** Japan



かえでちゃん (CAEDE・CPR AED Expert) は、心臓蘇生とAEDの普及をお手伝いするキャラクターです。



唯一の国産AED*

AED-3150は、高品質なものづくりを実現するための生産環境を整えた新工場・富岡生産センターで生産しています。

私たちは一貫した品質の維持管理のため自社工場生産にこだわっており、AEDもその中のひとつです。これまでに、自社製のAEDを国内外のお客様へ40万台以上*お届けしています。

また、AEDの設置後も、いざという時にいつでも使用できるように、さまざまな機能やサービスをご用意。大切な命を守るために必要不可欠な保守管理についても、国産メーカーの強みを活かし、きめ細かなサポート体制でお応えします。

※2019年8月現在



重要部品であるプリント基板もすべて自社生産

富岡品質。

MADE IN TOMIOKA



清浄空気によるクリーンな環境で生産



いくつもの検査をクリア



作業者
桜井 ゆかり

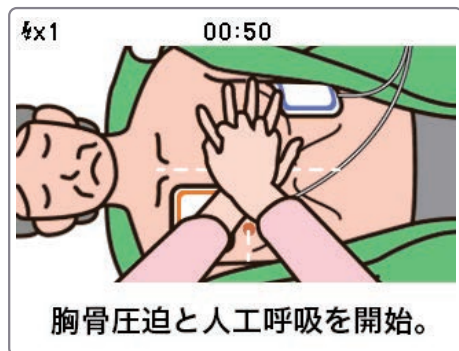
組み立てた作業者の責任と誇りの証・ネームラベル



使う人へのやさしさを進化

音声とカラー画面で救助をサポート

音声ガイドに加えて、屋外でも見やすい3.5型高輝度カラー画面によるイラスト・メッセージ表示で操作の確認が可能。音声ガイドが聞き取りにくい環境でも、耳の不自由な方も操作できるようサポートします。



簡単3ステップ操作



Step 1

フタを開けると電源ON



Step 2

パッドを胸に貼る



Step 3

ボタンを押して電気ショック

100回/分の動作音

電源ONと同時に100回/分の動作音を開始。AEDが動作状態であることを示すと同時に、絶え間ない胸骨圧迫の実施を促します。

成人・小児モード切替スイッチ

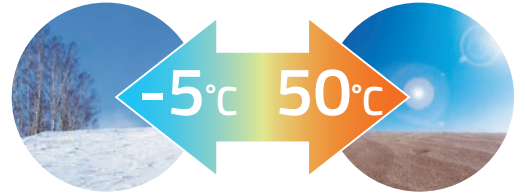
パッドは成人・小児共通。スイッチを切り換えるだけで小児から成人まで対応します。



幅広い状況下で使えるように

堅牢性の向上で広がる操作環境

AED-3150は、-5℃の環境でも操作が可能です。また、IP66*に準拠した高い防塵性および防水性を備えており、過酷な状況下でも使用できます。



※IP: Ingress Protection (侵入に対する保護)

IP66

防塵: 粉塵の侵入が完全に防護されている

防水: いかなる方向からの水の強い直接噴流によっても有害な影響を受けない



さらなるスピード解析・スピード充電

連続VF/VT解析アルゴリズムで、当社従来品より解析完了時間が3秒短縮。

救命の連鎖をつなげる共通パッド

電極パッドは、救急車搭載型除細動器やマニュアル型除細動器にもそのまま接続でき、経皮ペースティング機能にも対応。迅速な救急搬送をサポートします。

※接続可能機種はお問合せください。



バイリンガル機能でグローバル化社会に対応

日英バイリンガル仕様も選択可能*。日本語と英語の各音声ガイドと画面表示を交互に行います。

※詳しくはお問合せください。



航空機内にも持ち込み可能*

機内モードに設定することで、無線電波を送受信しない状態にできます。

※航空機内への持ち込みに関しては各航空会社へお問合せください。



いつでも確実に使用できるように

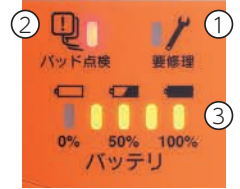
充実のセルフテスト

毎日/毎月のセルフテストで、電極パッドの断線などさまざまな項目を確認し、アラームでお知らせします。

- | | |
|----|---|
| 毎日 | バッテリー、パッド(使用期限、導通など)、内部電子回路、ステータスインジケータ回路、ショックボタン、ソフトウェア、温度 など |
| 毎月 | 毎日のセルフテストの項目+バッテリー(高負荷時の電圧)、高電圧回路(最大エネルギーでの充電)、スピーカ、心電図回路、LCDなど |

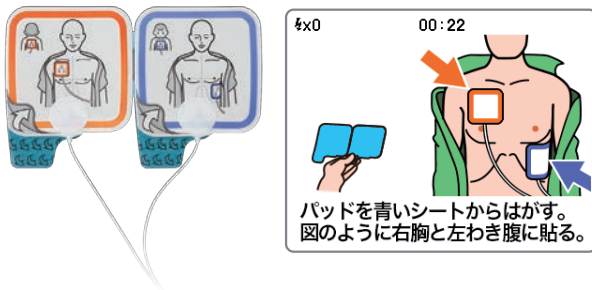
異常箇所を一目で確認

AEDの3つの構成要素
①AED本体 ②パッド ③バッテリー
各々の異常箇所を一目で確認可能。



さらにわかりやすいAEDへ

ステータスインジケータのサイズを30%大きく(当社従来品比)し、一目でセルフテストの結果を確認可能。また、電極パッドの色に合わせたカラー画面表示など、見やすさ・わかりやすさを向上させました。



Bluetooth®や無線LANでデータ管理

内部メモリに保存された救助データや毎日のセルフテストの結果をパソコンに保存し管理できます。



※BluetoothはBluetooth SIG, inc.の登録商標です。
※詳しくはお問合せください。



除細動レポート表示ソフトウェア QP-551V (オプション) 画面例

救助後の事後検証に役立つ録音機能

内部メモリに心電図や電気ショックを与えたデータ、周囲の音などを記録します。

※データを抽出するためには、除細動レポート表示ソフトウェアQP-551V (オプション) が別途必要。

お客様自身による日常点検をサポート

AEDリモート監視システム ARM-1000

いつでも確実にAEDを使用するために、毎日/毎月のセルフテスト結果の確認や、電極パッド、バッテリーなどの消耗品の適切な交換といった日常点検を行うことが重要です。

AED Linkageは、AEDの状態を集中管理し、お客様ご自身による日常点検をサポートします。

- Web上でAED本体の状態、電極パッドの使用期限、バッテリーの残量および廃棄期限等を確認できます。
- AEDにトラブルがあった場合や、電極パッドやバッテリーの使用期限前に、ご登録いただいたメールアドレスに情報をお届けします。
- リモート監視端末にて、AEDの時刻を補正します。
- 複数台設置されているお客様には、ご希望に応じて毎月の稼働状況レポートをご案内します*。

*お申込みが別途必要です。ご利用には条件があります。

※AEDの日常点検は、AED本体のステータスインジケータを見て行ってください。
※AEDの設置位置、電波状況等により、AEDの情報を受信できない場合があります。
※詳しくはお問合せください。



付属品

AED用キャリングバッグ YC-310V

AED-3150を収納できるキャリングバッグです。内部には、予備の電極パッド、救急用品(タオル、ハサミ等)、リモート監視端末を入れることができます。



消耗品

バッテリーパック SB-310V (待機寿命4年) *薬機法認可品



使い捨てパッド P740シリーズ P-740 (成人・小児共通)



未就学児の患者さんには…
●小児モードに切り換えて使用してください。

※電極パッドは使い捨てです。再使用できません。
届出番号 13B1X00206000345

オプション品

AED用キャリングバッグ YC-310V

※1つは標準付属です

AED防塵防水ケース YZ-043H0

●寸法・質量
幅434×高さ377×奥行188mm
約2.6kg (AED含まず)
※IEC規格: IP67



AED救命テント Y251A

救命時に周りの方からの視線を遮るためのテントです。

●寸法・質量
使用時: 幅1970×高さ1500×奥行1185mm
保管時: 幅500×高さ600×奥行60mm
約2kg



AED壁掛けホルダ KG-202V

※取付け金具が別途必要

AED/CPRLレスキューキット YZ-043H3

●構成品
タオル・ハサミ・蘇生用マウスピース・剃刀・グローブ

ポスター

「私たちの行動で救える命があります」

AEDを使用した救命処置の手順を紹介。

DVD

「AEDの使い方と心肺蘇生」

JRC蘇生ガイドライン2015に対応した救命の手順が学べます。

AEDサインボード Y260A

●寸法・質量
幅210×高さ296×厚さ2mm: A4サイズ
※両面同デザイン
※取付け金具が別途必要

AED設置シール

A4片面 Y267A

A5両面 Y267B



AED設置先記入シール

A4片面 Y267C

キティちゃんオレンジポーチ Y179

トレーニングユニット

TRN-3150

より実践的なトレーニングを可能に。

●寸法・質量
幅206×高さ100×奥行252mm
約1300g



AEDスタンド型 収納ケース YZ-038H9

ドア内には、救急用品、毛布等を保管するスペースを確保しています。

●寸法・質量
幅500×高さ1700×奥行き500mm
約54kg (AED含まず)
※単4乾電池2本使用



AED壁掛け型 収納ケース

ホワイト YZ-041H6

オレンジ YZ-041H7



●寸法・質量
幅390×高さ400×奥行174mm
約7.3kg (AED含まず)
※単4乾電池2本使用
※取付け穴位置: 幅320×高さ255mm
※取付け金具が別途必要

AEDミニスタンド型収納ケース YZ-040H2

●寸法・質量
幅530×高さ1225×奥行242mm
約23kg (AED含まず)
※床面固定 (アンカーボルトが別途必要)
※単4乾電池2本使用

●オプション
AEDミニスタンド用壁付金具
YZ-041H4

ドアを開けるとブザーが鳴り、
ドアを閉めるとブザーが鳴り止みます

講習会のご案内

日本光電では、心肺蘇生とAEDの使用方法を体験していただく講習会を行っています。専任のインストラクターが丁寧にご案内します。講習会は、2タイプ(公開・訪問)あり、講習時間の選択(60分・180分)が可能です。ご都合に合わせてご選択ください。いざというときに備えて、この機会のご受講をお勧めします。



公開講習会

お一人でも気軽に講習を受けたい方/
講習会会場がない団体様

- 毎月定期開催
- 講習時間を選択可能(60分・180分)
- バーチャル講習体験あり

訪問講習会

インストラクターの訪問をご希望の方/団体様

- お客様のご都合にあわせて、インストラクターがご希望の開催場所へお伺いします
- 講習時間を選択可能(60分・180分)

あなたに勇気を届けたい

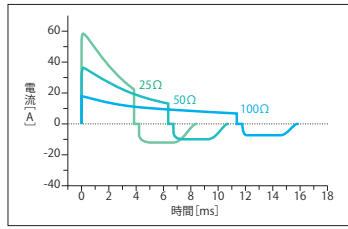
～ 救命率向上のために、私たちは努力を続けています～

AED-3150

規格

電極パッド	使い捨てパッド P-740シリーズ
出力	切取型指数関数 - 定電力二相性波形 ActiBiphasic
エネルギー出力 (50Ω時)	漸増式 成人モード時 1回目:150J 2回目:200J 3回目:200J 小児モード時 1回目:50J 2回目:70J 3回目:70J
音声ガイド	日本語
メモリ	救助データ:3件90分(1件あたり最大30分)の 心電図波形とイベント情報 セルフテスト履歴: 毎日のセルフテスト31件、 毎月のセルフテスト12件、 その他のセルフテスト50件
バッテリー	バッテリーパック SB-310V リチウムバッテリー(充電不可) 待機寿命:4年 容量:140回以上の除細動ショック、 または5時間以上の動作 (新品のバッテリー、20℃のとき) ※待機寿命は、設置環境や使用状況によって短くなります。
録音	救助中の周囲の音を録音する
画面表示	カラーTFT液晶ディスプレイ アクティブエリア 70.56×52.92mm (3.5型相当)
無線通信	Bluetooth® 無線LAN
振動	MIL-STD-810G w/Change 1 (2014) 514.7 VIBRATION Category4 Secured Cargo / Category9 Helicopter / Category11 Train
落下	MIL-STD-810G w/Change 1 (2014) 516.7 SHOCK ProcedureIV Transit Drop 1.22m
外装保護	IP66 防塵の侵入が完全に防護され、 いかなる方向からの水の強い直接噴流によっても 有害な影響を受けない
耐用期間	8年間 (当社データの自己認証による、保証期間:5年間)
寸法・質量	幅206×高さ97×奥行252mm 約2.4kg (パッドおよびバッテリーパックを含む)

※バッテリーと電極パッドは、本体に付属されていないので必ずご用意ください。



ActiBiphasic

倒れた方のインピーダンスに
左右されることなく、
除細動に必要なエネルギーを
供給します。

<設定エネルギー 150J>

	一相目		二相目	
インピーダンス [Ω]	電流 [A]	時間 [ms]	電流 [A]	時間 [ms]
25Ω	50.4	3.85	11.3	3.62
50Ω	30.8	6.36	9.42	3.62
75Ω	22.1	8.86	8.19	3.62
100Ω	17.2	11.4	7.32	3.62
125Ω	14.1	13.9	6.69	3.62

<設定エネルギー 200J>

	一相目		二相目	
インピーダンス [Ω]	電流 [A]	時間 [ms]	電流 [A]	時間 [ms]
25Ω	58.1	3.85	13.0	3.62
50Ω	35.4	6.36	10.9	3.62
75Ω	25.4	8.86	9.45	3.62
100Ω	19.8	11.4	8.45	3.62
125Ω	16.2	13.9	7.71	3.62

「耐用期間」を過ぎたAEDは、できる限り速やかな更新をお勧めします。

<医療機器「耐用期間」定義>

医療機器が適正な使用環境と維持管理の基に、適切な取り扱いで本来の用途に使用された場合、その医療機器が設計仕様書に記載された機能及び性能を維持し、使用することができる標準的な使用期限を医療機器の「耐用期間」と定義する。

(社)電子情報技術産業協会
ヘルスケアインダストリー事業委員会
2009年5月21日改訂 医療機器「耐用期間」の自主基準(改訂版)より

AED設置管理タグを
よく見える所に!



忘れないで日常点検!

AEDは救命処置のための医療機器です。AEDを設置したら、いつでも使用できるように、AEDのインジケータや消耗品の有効期限などを日頃から点検する事が重要です。

製造販売業者または販売業者が、設置者の保守管理の手間を軽減する独自のサービスをご用意しております。お客様のご都合に合わせて、これらを利用し、いつでもAEDが使える状態にしておいてください。



AED設置管理タグ

★ AED保守受付センター ☎0120-233-821

★ AED専用ホームページ AEDライフ

<https://www.aed-life.com/>

- ・ 添付文書を必ずお読みください。
- ・ AEDに不測の事態が発生した時及び譲渡時(高度管理医療機器等販売業の許可業者に限る)、廃棄時には、日本光電またはAEDを購入された販売店にご連絡ください。



お問合せ先



救助に使用した後に
電源をオフにすると表示されます。

販売名:自動体外式除細動器 AED-3100シリーズ カルジオライフ
商品コード:AED-3150

医療機器承認番号 22700BZX00187000

クラス分類:高度管理医療機器、 特定保守管理医療機器

※Bluetooth®はBluetooth SIG, inc.の登録商標です。

本カタログの画面例・記録例には原則として架空の人名を使用しています。

顔写真は本人の同意を得て使用しています。

都合により外観・仕様等を変更する場合があります。あらかじめご了承ください。

製造販売

日本光電

日本光電工業株式会社 東京都新宿区西落合1-31-4 〒161-8560
☎03-5996-8000(代表) Fax 03-5996-8091

<https://www.nihonkohden.co.jp/>

CAT.NO.68-0035A '19.8.CLB.BO. 9848