





# 付属品一覧表

商品名 型式

## トルクレンチ QLE1000N

メーカー: 株式会社東日製作所

|   |   |  |   |  |
|---|---|--|---|--|
| <p><b>見本 品名</b></p> <p style="text-align: center; color: red; font-size: 24px;">写真</p> <p style="text-align: right; border: 1px solid black; padding: 2px;">数量</p>                        | <p><b>1 本体</b></p>  <p style="text-align: right; border: 1px solid black; padding: 2px;">1</p> | <p><b>2 ソケット(差込角25.4mm)</b></p> <p>対辺 (32.36.41.46.50mm)</p>  <p style="text-align: right; border: 1px solid black; padding: 2px;">各1</p> | <p><b>3 トルク調整ハンドル</b></p>  <p style="text-align: right; border: 1px solid black; padding: 2px;">1</p> | <p><b>4 ソケット収納ケース</b></p>  <p style="text-align: right; border: 1px solid black; padding: 2px;">1</p> |
| <p><b>5 各種書類</b></p> <ul style="list-style-type: none"> <li>・取扱説明書</li> <li>・換算表</li> <li>・弊社検査成績書</li> </ul> <p style="text-align: right; border: 1px solid black; padding: 2px;">各1</p> | <p><b>6</b></p> <p style="text-align: right; border: 1px solid black; padding: 2px;"></p>   | <p><b>7</b></p> <p style="text-align: right; border: 1px solid black; padding: 2px;"></p>  | <p><b>8</b></p> <p style="text-align: right; border: 1px solid black; padding: 2px;"></p>   | <p><b>9</b></p> <p style="text-align: right; border: 1px solid black; padding: 2px;"></p>  |
| <p><b>10</b></p> <p style="text-align: right; border: 1px solid black; padding: 2px;"></p>  | <p><b>11</b></p> <p style="text-align: right; border: 1px solid black; padding: 2px;"></p>  | <p><b>12</b></p> <p style="text-align: right; border: 1px solid black; padding: 2px;"></p>   | <p><b>13</b></p> <p style="text-align: right; border: 1px solid black; padding: 2px;"></p>  | <p><b>14</b></p> <p style="text-align: right; border: 1px solid black; padding: 2px;"></p>   |
| <p><b>15</b></p> <p style="text-align: right; border: 1px solid black; padding: 2px;"></p>  | <p><b>16</b></p> <p style="text-align: right; border: 1px solid black; padding: 2px;"></p>  | <p><b>17</b></p> <p style="text-align: right; border: 1px solid black; padding: 2px;"></p>   | <p><b>18</b></p> <p style="text-align: right; border: 1px solid black; padding: 2px;"></p>  | <p><b>19</b></p> <p style="text-align: right; border: 1px solid black; padding: 2px;"></p>   |

# 付属品一覧表

商品名 型式

## トルクレンチ QLE1000N

| No. | 品名              | 数量 | 欠品単価 |
|-----|-----------------|----|------|
| 1   | 本体              | 1  | 問合せ  |
| 2   | ソケット(差込角25.4mm) | 各1 | 問合せ  |
| 3   | トルク調整ハンドル       | 1  | 問合せ  |
| 4   | ソケット収納ケース       | 1  | 問合せ  |
| 5   | 各種書類            | 各1 | -    |
| 6   |                 |    |      |
| 7   |                 |    |      |
| 8   |                 |    |      |
| 9   |                 |    |      |
| 10  |                 |    |      |
| 11  |                 |    |      |
| 12  |                 |    |      |
| 13  |                 |    |      |
| 14  |                 |    |      |
| 15  |                 |    |      |
| 16  |                 |    |      |
| 17  |                 |    |      |
| 18  |                 |    |      |
| 19  |                 |    |      |

### ご注意

- ご使用の前に、本表記載の「付属品、数量」のご確認をお願いします。  
(付属品欠品、異常が認められた際は、至急ご連絡をお願いします。)
- レンタル機の整備は万全を期していますが、配送中での不具合が発生する事も考えられますので、レンタル品到着時点での動作確認をお願いします。  
(異常を確認の際には、商品到着後48時間以内でのご連絡をお願いします。)
- 計測機器は精密機械の為、取扱いには十分な注意をお願いします。  
(振動、衝撃、粉塵、水分、湿気の急激な温度変化等は不具合原因になる場合がございます。)
- レンタル品の事故(転倒・破損・冠水・汚損・用途外の使用)はお客様責任となります。  
(不測の事故に対応する為、「サポート制度」へのご加入をお勧めします。)
- お客様よりレンタル品返却後、破損・欠品が認められた場合は請求対象となります。  
(外観上にダメージが確認出来なくとも、機器内での大きな損傷があり、高額修理代金が発生する場合がありますのでご注意ください。)
- データの管理は、お客様側の責任に於いてお願い致します。  
(返却機械は、データ取出し等のサービスは行いません、整備時にデータを全てを消去致します。)