

# ステージ作業台用 昇降タラップ

Hasegawa

## 取扱説明書



このたびは本製品を、お買い上げいただきましてありがとうございます。

この取扱説明書は、本製品の使いかたと使用上の注意事項について記載しています。

ご使用前には必ず、この取扱説明書を**よくお読み頂き、事故が起こらないように、内容にしたがって正しくお使いください。**

また、お読みになった後も、この取扱説明書をすぐに取り出せる所へ大切に保管してください。




- 本製品は、正しく使われていないと転倒や転落の危険があります。お使いになるときは、本製品及びステージ作業台の安定した状態を確認してください。
- この取扱説明書に書かれた使いかた以外の使用方法や注意事項を守らずに、事故を起こされても責任を負いかねますのでご了承ください。

### もくじ

表示マークについて	1
安全のために、必ず守っていただきたいこと	1
各部のなまえ	4
ご使用前の点検	4
使いかた	5
使用後のお手入れと保管のしかた	6
故障かな？と思ったら（不調診断）	7

# 表示マークについて

取扱説明書や製品のラベルに記載されている  
 マーク付きの説明は、安全上、特に重要な項目ですから、必ずお守りください。

## 危険

記載されている内容を守らなければ、死亡や重大な事故が生じる危険が極めて大きいことを示します。

## 警告

記載されている内容を守らなければ、死亡や傷害事故が生じる危険があることを示します。

## 注意

記載されている内容を守らなければ、けがや製品が破損する恐れがあることを示します。  
※破損したままで使用しますと、転倒や転落による傷害事故の原因になります。




このマークは、禁止（してはいけないこと）を示します。

# 安全のために、必ず守っていただきたいこと

ここに記載されている注意事項を守らないと、死亡や重大な事故、製品の破損が生じる恐れがあります。

## 1. 使用条件について

 **警告** ステージ作業台用昇降タラップとしての用途以外の使いかたをしないでください。

この製品は、ステージ作業台の天板または手摺巾木にフックをかけてステージ作業台を昇降する「タラップ」です。使いかたを誤ったり、用途以外の使いかたをしますと、転倒や転落による重大な事故の恐れがあります。



このマークは、強制（必ずすること）を示します。

## 〈絵表示について〉

警告表示の要点が一目で理解できるように、取扱説明書と警告ラベルの中で絵表示を使用しています。

絵表示には下記の意味があります。



## 感電注意

持ち運びや移動・設置時に、配電線にふれると感電して危険であることを注意しています。



**警告** この製品は、本体表示ラベルでの最大使用質量の範囲内で使用してください。

最大使用質量を超えて、使用しないでください。



**警告** タラップを加工や改造しないでください。

重大な事故を起こす恐れがあります。



**注意** お使いになるときは、作業帽（ヘルメットなど）を着用されることをお勧めします。



**注意** 貼りつけてあるラベルが無くなり、読み取れなくなった製品は使わないでください。

必ず、弊社から新しいラベルを取り寄せ、正しい位置に貼り、内容を理解してから使ってください。

※ラベルを取り寄せるときは、ラベルのナンバー（4ページを参照）をご連絡ください。



**注意** この製品を人に貸すときは、取扱説明書も共に貸し出してください。

取扱説明書には、安全に使用する上で特に重要なことが書かれていますので、よくご理解のうえ使うよう指導してください。

## 2. ご使用になる前に



**警告** 使う前には、必ず「ご使用前の点検（4ページを参照）」を行い、異常のないことを確認してください。

異常のあるときは、絶対に使わないでください。重大な事故につながる恐れがあります。



**警告** 変形した製品を、使わないでください。

この製品はアルミ製です。曲がったアルミ材は曲げ直すと強度がいちじるしく低下します。したがって、変形した製品を修理して使いますと、容易に折れたり曲がったりして、重大な事故の原因になります。

## 3. 運ぶときは



**注意** トラックなどにロープで固定するときは、ロープを激しく引っ張らないでください。

製品が変形したり、亀裂が入り、使用中に折れて転倒する恐れがあります。



**注意** 持ち運ぶときは、引きずったり、投げたり、乱暴に扱わないでください。

乱暴に扱おうと、変形やへこみ破損の原因になります。

## 4. 設置する場所について



**注意** 設置するときや持ち運ぶときは、配電線に注意してください。



この製品は電気を通しますので、配電線に触れると感電し、重大な事故につながる危険があります。



**警告** タラップが安定しない地面や床に、設置しないでください。

設置場所が下記の状態では、タラップが傾いて転倒や転落の恐れがあります。

- やわらかい地面や床で、タラップが安定しない場所。
- 伸縮脚を調整しても安定しない段差や凹凸のある場所。
- 支柱の片側がジャリ、もう一方がコンクリートなど、左右の硬さが違う場所。
- タラップがガタツク場所。
- その他、安定しない場所。



**警告** タラップが滑りやすい場所には、設置しないでください。

設置場所が下記の状態では、転倒や転落の恐れがあります。

- 滑りやすいビニール製の床・タイル・ガラス・鉄板の上。
- 積雪や凍結している場所。
- 砂・ごみ・ほこり・落葉などで滑りやすい地面や床。
- その他、滑りやすい場所。

**注意** 人の出入口やドアの前には、設置しないでください。



出入りする人や開けたドアで、タラップが倒れて転倒や転落の恐れがあります。

**注意** 雨の中や風の強い場所には、設置しないでください。



濡れた踏棧で滑ったり、強い風を受けて身体のバランスをくずして、転倒や転落の恐れがあります。

**注意** 足元や周囲がはっきり見えない暗がりには、設置しないでください。



足を踏み外したり、周囲の危険な物に気付かないことが原因で、転倒や転落の恐れがあります。

**警告** 2箇所のフックを確実に掛け、タラップが安定していることを確認してください。



フックの掛かりが不十分な状態で使うと転倒や転落事故のおそれがあります。



5.ステージ作業台用昇降タラップを設置するとき

**警告** 昇降タラップの周囲は整理整頓してください。



万一の転倒・転落事故に備えて、危険なものは、かたづけてください。

6.ステージ作業台用昇降タラップを昇り降りするとき

**警告** 同時に2人以上乗らないでください。



製品が不安定になり、転倒転落する恐れがあります。

**警告** タラップを背にしたり、手放して昇り降りしないでください。



身体が不安定になり、転倒や転落する恐れがあります。

**警告** 身体の安定が得られないような荷物を持って、昇り降りしないでください。



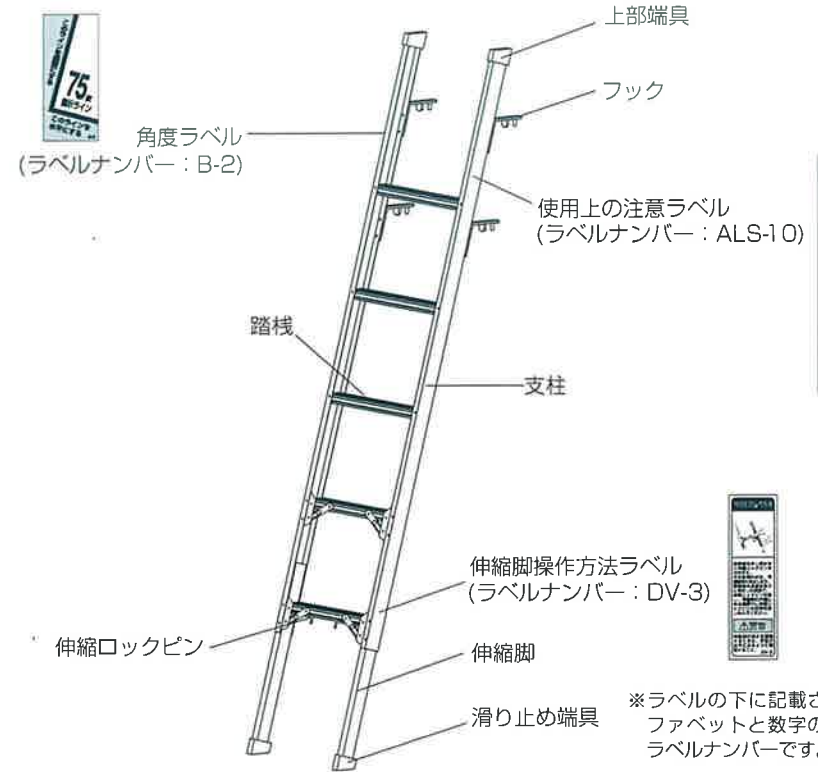
バランスをくずし、転倒や転落する恐れがあります。そのような荷物があるときは、背中に背負うなどして、両手両足が使える状態にしてください。

**警告** タラップは静かに昇り降りし、タラップの途中から、飛び降りたりしないでください。



傷害事故の恐れがあります。降りるときは、最下段の踏棧まで使って静かに降りてください。

## 各部のなまえ



## ご使用前の点検

ステージ作業台用昇降タラップをお使いになる前には、下記の点検を行い、異常のないことを確認してください。

また、異常に対しての処置のできるものは、正しい処置をした後に使用してください。

1. 目で見て、下記の点検をしてください。

- ①踏棧にグリース・油・泥・雪・水・ペンキなど、滑りやすいものが付いていないか確認し、付いている場合はきれいに拭き取ってください。
- ②支柱に曲がり・ねじれ・へこみがありませんか。ある場合は、絶対に使わないで、廃棄してください。

③踏棧に曲がりへこみがありませんか。ある場合は、絶対に使わないで、廃棄してください。

④各部の接合部に割れや著しい腐食がありませんか。また、取り付け部品の破損・脱落・変形・磨耗・著しい腐食がありませんか。ある場合は、絶対に使わないで、廃棄してください。

⑤リベット・ねじ・ピンなどのゆるみや抜け落ちがありませんか。ある場合は、絶対に使わないで、廃棄してください。

⑥滑り止め端具が外れたり、すり減ったりしていませんか。外れたり、すり減ったりしている場合は、絶対に使わないでください。必ず弊社までご相談いただき、新しい滑り止め端具と交換してください。

## 2. 伸縮脚を動かして、下記の点検をしてください。

- ①伸縮脚の穴、伸縮脚と支柱やブラケットのすきまに、泥やセメントなどの異物の付着や噛み込みがありませんか。ある場合は取り除いてください。取り除けない場合は、絶対に使わないで弊社までご相談ください。
- ②伸縮脚に曲がり・ねじれ・へこみ・摩耗がありませんか。ある場合は絶対に使わないで弊社までご相談ください。
- ③伸縮ロックピンを操作して伸縮脚を動かし、確実にロックと解除ができますか。ロックで

きない場合は、絶対に使わないで弊社までご相談ください。

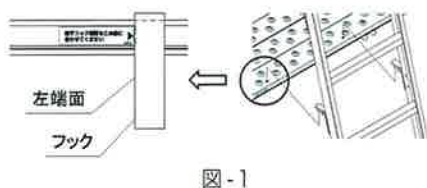
- ④伸縮脚がスムーズに動きますか。動きが悪い場合は、支柱と伸縮脚のすきまにスプレー式の潤滑油を少量注入してください。それでも動きが悪い場合は、絶対に使わないで弊社までご相談ください。

## 使いかた

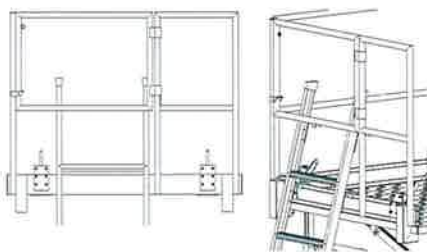
### <設置するとき>

- ①タラップのフックをステージ作業台の天板及び手摺巾木に掛けてください。

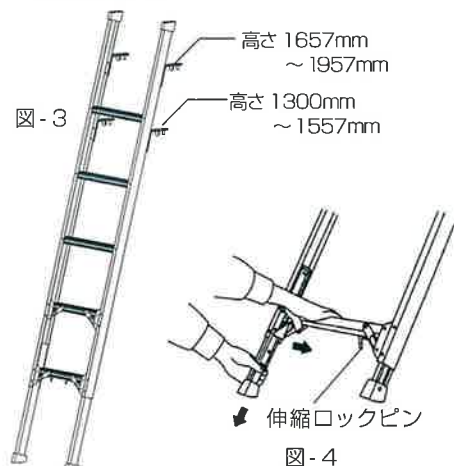
(a) 天板へ取り付け (図-1 参照)



(b) 手摺へ取り付け (図-2 参照)



- ②ステージ作業台の高さに応じて、伸縮脚を調整してください。



**伸縮脚の操作方法** 伸縮脚を少し浮かせて伸縮ロックピンをひきます。その状態のまま、伸縮脚を引き出します。伸縮脚を必要な長さに伸ばした状態で伸縮ロックピンを離し、伸縮脚の内側にある調整穴に伸縮ロックピンの先端を差し込んでください。(図-4 参照)

伸縮ロックピン  
図-4

### <ステージ作業台用昇降タラップを昇降するとき>

- 登る前に必ず2箇所のフックが確実に掛かっていることを確認してください。
- 登る前に伸縮脚の伸縮ロックが確実に掛かっていることを確認してください。
- 安全靴など、滑りにくいはき物をはいてください。

## 使用後のお手入れと保管のしかた

### 1. お手入れのしかた

ステージ作業台用昇降タラップにとって泥・汚水・セメント・石灰・海水は大敵です。いつもきれいにしておいてください。

#### <掃除のしかた>

- ①汚れは、濡れぞうきんできれいに拭き取ってください。
- ②汚れがいちじるしい場合は、水洗いした後、乾いた布で拭いてください。
- ③油系の汚れはクリーナーや洗剤で落とした後、クリーナーや洗剤が残らないように、きれいに拭き取ってください。

### ⚠ 注意

クリーナーや洗剤を付けたままにしていると腐食の原因になります。

### 2. 保管のしかた

- ①雨や直射日光の当たらない、風通しの良い乾燥した場所を選んで保管してください。雨や直射日光が当たると各部の腐食や劣化により、強度低下の原因になります。
- ②本製品が濡れているときは、十分に乾燥させてから保管してください。

### ⚠ 注意

- 保管中は、本製品の上に物を置かないでください。変形の原因になります。
- 農薬やセメント・石灰の近くに本製品を置きますと、化学反応を起こして腐食の原因になりますので、絶対に置かないでください。

# 故障かな？と思ったら（不調診断）

〈現象〉 ●使ったときに、グラグラする。

点検する箇所	処置のしかた
支柱と踏棧の接合部に、ゆるみやガタツキがありませんか。	ある場合は、使わないで廃棄してください。

〈現象〉 ●フックが確実にかからない。

点検する箇所	処置のしかた
フックが、変形していませんか。	ある場合は、使わないで取りかえるか廃棄してください。
伸縮ロック部の機能がそこなわれるような破損や変形、サビつきがありませんか。	ある場合は、使わないで取りかえるか廃棄してください。
支柱に変形がありませんか。	ある場合は、使わないで廃棄してください。
伸縮脚が、変形していませんか。	ある場合は、使わないで廃棄してください。

〈現象〉 ●使用状態のとき、ガタガタする。

点検する箇所	処置のしかた
脚元が曲がっていませんか。	曲がっているときは、使わないで廃棄してください。
滑り止め端具が外れたり、すり減ったりしていませんか。	外れたり、すり減ったりしている場合は、使わないで新しい物と取りかえてください。

製品に異常が合った場合、自分の判断で、手直しや補修は絶対にしないでください。  
一度変形した本体や金具は、著しく強度が落ちており、手直ししても本体や金具の破損が起こり、転倒や転落による人身事故の原因になります。

## 長谷川工業株式会社

〒550-0002 大阪市西区江戸堀2-1-1 江戸堀センタービル14F

**お客様相談室 TEL 06-6446-1858**