


アルミ製脚立

Eステップ

特徴


- 軽くて移動が簡単
- 省力昇降により安全
- 本当に使いやすい作業台
- ワンタッチ開閉
- 踏み幅が超ワイドな87mm(通常40mm)
- 昇降角度はゆるやかな55°(通常75°)で昇降がより安全



DES-50



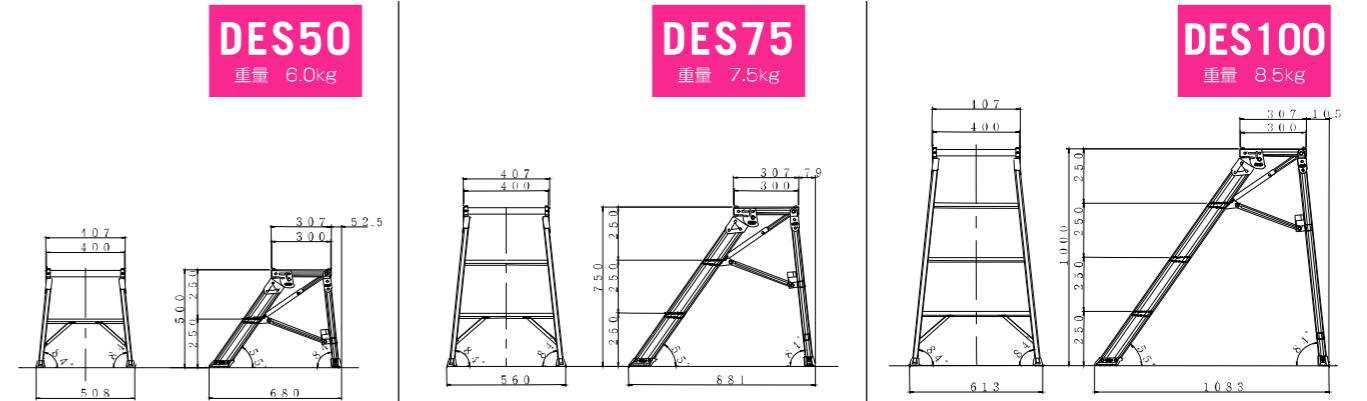
DES-75



DES-100

商品コード	EHQ E50	EHQ E75	EHQ E10
メーカー	長谷川工業		
型式	DES50	DES75	DES100
設置時寸法	高さ (mm)	500	750
	幅 (mm)	518	570
	奥行 (mm)	680	881
折りたたみ寸法	高さ (mm)	767	1,019
	幅 (mm)	518	570
	厚み (mm)	138	138
天板寸法	幅 (mm)	400	400
	奥行 (mm)	300	300
最大使用質量 (kg)	150	150	150
質量 (kg/台)	6.0	7.5	8.5

外形図



作業台の開き方



作業台の閉じ方

